



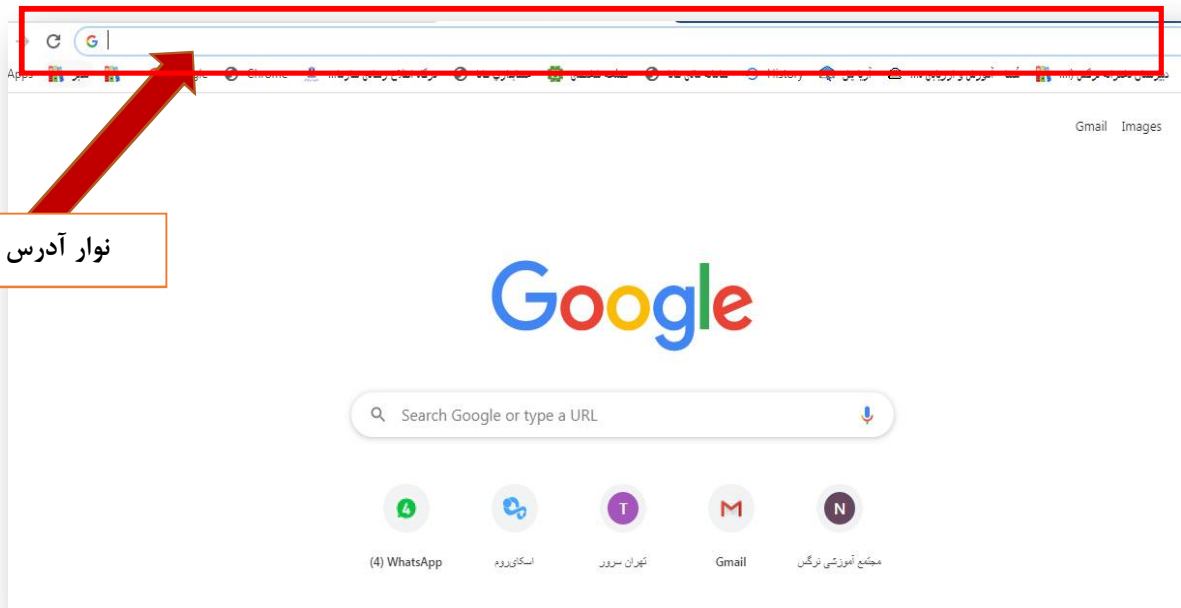
باسمه تعالی

کار با اسکای روم



گام اول: یک آدرس اینترنتی (که آدرس کلاس مجازی می باشد) به شما داده می شود.

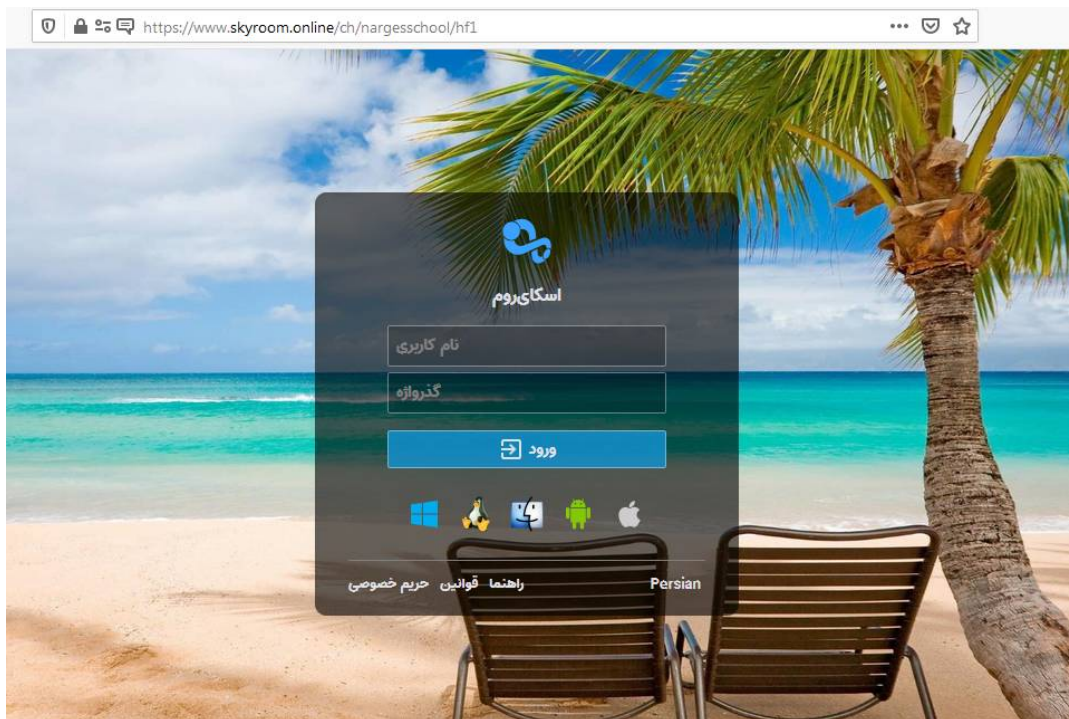
این آدرس را در نوار آدرس مرورگر خود وارد نمایید. نکته: (ترجیحا از گوگل کروم بروز شده استفاده شود).



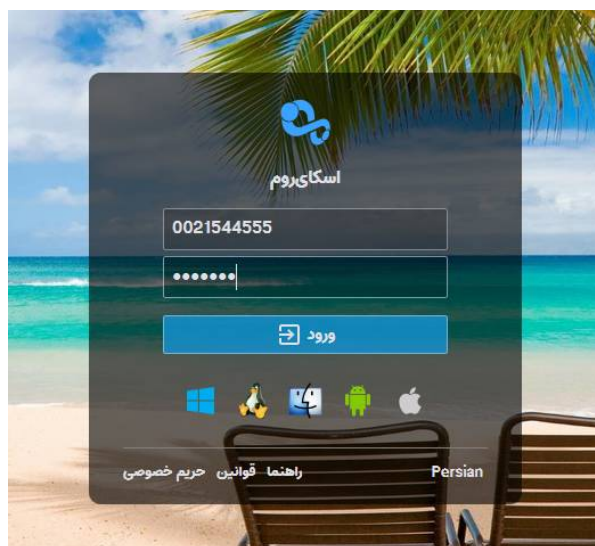
نام کاربری و کلمه عبور خدمتتان پیامک می شود (نام کاربری کد ملی شماست و کلمه عبور :
123456 می باشد).

(حتما از طریق همان آدرسی خدمتتان داده می شود وارد شوید و از جستجو در گوگل
پرهیزید)

بعد از ورود به سایت با آدرس مورد نظر (صفحه زیر برای شما به نمایش در می آید.



نام کاربری و کلمه عبور (گذره واژه) را وارد نمایید و دکمه ورود را کلیک نمایید.



هم اکنون محیط اسکای روم را مشاهده می نمایید

01:04 nargesschool < کلاس نسترن 3

کاربران (2)
دبیر
دانش آموز

پیام خود را وارد کنید

© Skyroom™

بلند گو برای شنیدن صدای دبیر

نام و نام خانوادگی دانش آموز

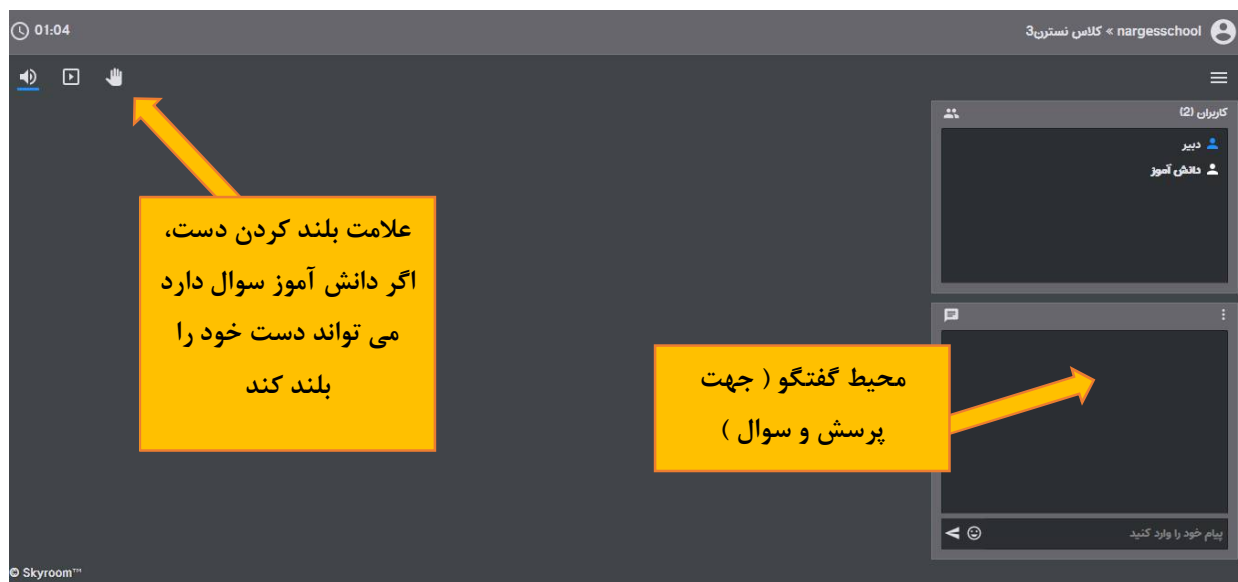
01:04 nargesschool < کلاس نسترن 3

کاربران (2)
دبیر
دانش آموز

پیام خود را وارد کنید

© Skyroom™

فایل های ارسالی دبیر (دانش آموز می تواند این فایل ها را دانلود نماید)



نکات: اگر دبیر به شما امکان دسترسی به میکروفن را دادند، آن را تایید نمایید و دکمه مجاز است را کلیک نمایید.